

Datum
2019-11-29

Beställ ny version av Sitevision

Ett nytt sätt att logga in i Sitevision 3 har installerats. För att du ska kunna logga in som redaktör måste du beställa en ny programvara.

Gör så här

Klicka på länken:

https://serviceportal.arbetsformedlingen.se/sp?id=sc_cat_item&sys_id=bb2f4247dbc95b84d441f3d61d9619c5

Välj dator - det nummer som syns i fältet om du klickar på pilen under rubriken *Dator.

Klicka på Beställ direkt.


Hem > Beställningar Sök

- Mejl, kalender, Skype för företag **7**
- Datorer **4**
- Få hjälp **12**
- Lokalförsörjning **7**
- It-utrustning **9**
- Medarbetare **1**
- Programvara **1**
- Roller, behörigheter, filutrymme **5**

Sitevision Extern

Sitevision Extern - Publiceringsverktyg för att skapa innehåll på webben

Publiceringsverktyg för att skapa innehåll på webben



*Dator

Delivery Time: 1 Day

Required information

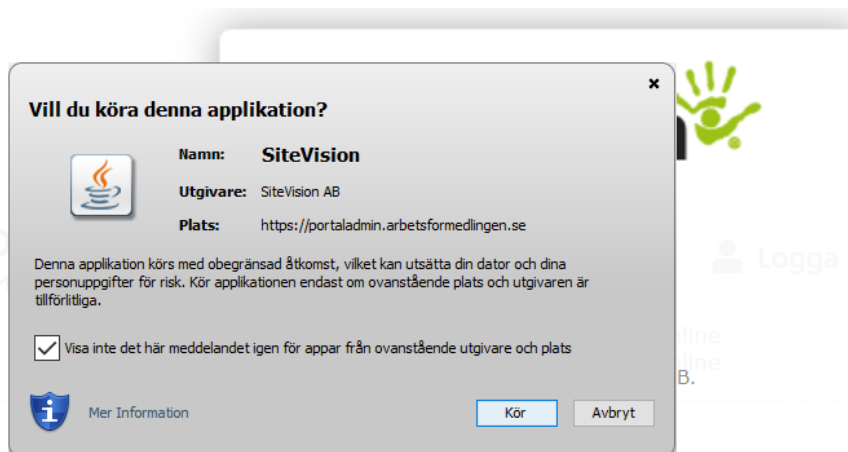
Dator

Nu startar installationen av nya programvaran för Sitevision. Installationen bör vara klar inom 10 minuter men kan i vissa fall ta en timme.

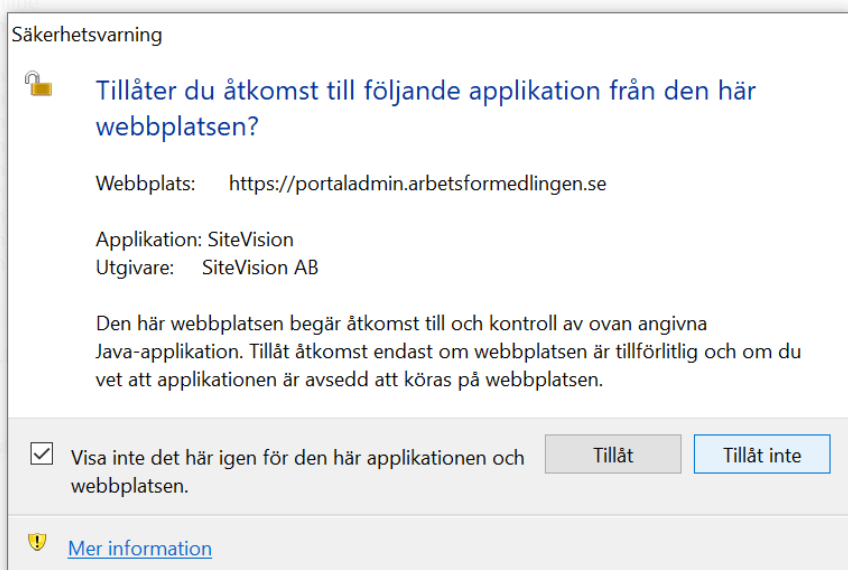
Datum
2019-11-29

När installationen är klar gå till Start-menyn och sök fram och klicka på Redaktör arbetsförmedlingen.se. Den ligger under Start/Mina program.

Nu öppnas inloggningen för Sitevision i Firefox och du kan logga in. Första gången du öppnar nya programvaran måste du godkänna applikationen. Klicka i Visa inte det här meddelandet igen och sen på Kör.

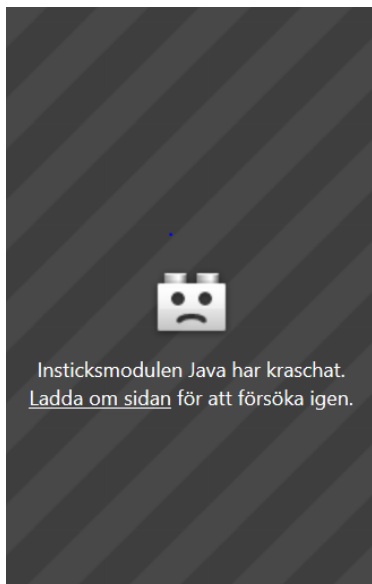


Får du en säkerhetsvarning i nästa steg - Klicka i Visa inte det här igen och klicka på Tillåt. Den här varningen kan komma att visas flera gånger. Klicka Tillåt igen.



Datum
2019-11-29

Får du upp den här bilden klicka på Ladda om sidan:



Nu kan du börja redigera.

Har du sparat den tidigare inloggningen som bokmärke får du byta ut den mot den nya inloggningssidan som nu öppnas i Firefox.

Med den nya installationen hoppas vi att tidigare problem med att publicera i Sitevision 3 försvinner.