

Dnr: 1.1 2009/294720

Dnr: 052245-2010

**Uppföljning av de personer som uppnådde maximal tid i
sjukförsäkringen vid årsskiftet 2009/2010 eller under
första och andra kvartalet 2010**

Återrapportering enligt regleringsbrevet för 2010

Uppdaterade siffror med status hos Arbetsförmedlingen
och Försäkringskassan den 31 oktober

Innehållsförteckning

Innehållsförteckning	2
Sammanfattning	4
1. Uppdrag	5
2. Gruppen som uppnådde maximal tid i sjukförsäkringen vid årsskiftet 2009/2010	6
2.1 Gruppen som återvänt till sjukförsäkringen.....	7
2.3 Status hos Arbetsförmedlingen den 31 oktober 2010	9
2.3.1 I kategorin arbete	10
2.3.2 I kategorin arbetssökande	11
2.3.3 I kategorin program med aktivitetsstöd	11
2.3.4 I kategorin inskrivna på Arbetsförmedlingen utan aktivitetsstöd	11
2.3.5 I kategorin lämnat Arbetsförmedlingen av annan anledning än arbete	11
3. Gruppen som uppnådde maximal tid i sjukförsäkringen under första kvartalet 2010	13
3.1 Gruppen som återvänt till sjukförsäkringen.....	14
3.3 Status hos Arbetsförmedlingen den 31 oktober 2010	16
3.3.1 I kategorin arbete	17
3.3.2 I kategorin arbetssökande	18
3.3.3 I kategorin program med aktivitetsstöd	18
3.3.4 I kategorin inskrivna på Arbetsförmedlingen utan aktivitetsstöd	18
3.3.5 I kategorin lämnat Arbetsförmedlingen av annan anledning än arbete	18
4. Gruppen som uppnådde maximal tid i sjukförsäkringen under andra kvartalet 2010	19
4.1 Gruppen som återvänt till sjukförsäkringen.....	21
4.3 Status hos Arbetsförmedlingen den 31 oktober 2010	23
4.3.1 I kategorin arbete	24
4.3.2 I kategorin arbetssökande	25
4.3.3 I kategorin program med aktivitetsstöd	25
4.3.4 I kategorin inskrivna på Arbetsförmedlingen utan aktivitetsstöd	25
4.3.5 I kategorin lämnat Arbetsförmedlingen av annan anledning än arbete	25

5. Totalt antal som fått ersättning från sjukförsäkringen efter att ha uppnått maximal tid	26
5.1 Gruppen som uppnådde maximal tid i sjukförsäkringen vid årsskiftet ..	26
5.2 Gruppen som uppnådde maximal tid i sjukförsäkringen under första kvartalet.....	26
5.3 Gruppen som uppnådde maximal tid i sjukförsäkringen under andra kvartalet.....	26
Bilaga 1. Könsuppdelade tabeller	27

Sammanfattning

Försäkringskassan och Arbetsförmedlingen har i sina respektive regleringsbrev för 2010 fått uppdraget att tillsammans kartlägga hur de personer som uppnår maximal tid i sjukförsäkringen försörjer sig tiden efter det att de lämnat sjukförsäkringen. Detta gäller personer som har fått förlängd sjukpenning i 550 dagar eller tidsbegränsad sjukersättning under 18 månader med stöd av övergångsbestämmelser. Denna uppföljning fokuserar på dem som uppnått maximal tid i sjukförsäkringen vid årsskiftet 2009/2010, under första kvartalet 2010 eller under andra kvartalet 2010. I tabellen nedan visas hur många som uppnådde maximal tid i sjukförsäkringen vid de olika tidpunkterna, hur många av dem som blev kvar i sjukförsäkringen (till exempel för att de beviljades sjukersättning tills vidare) och hur många som återvänt till sjukförsäkringen.

	Årsskiftet 2009/2010	Första kvartalet 2010	Andra kvartalet 2010
Antal personer som uppnådde maximal tid i sjukförsäkringen	17 843	8 011	10 161
Antal som blev kvar i sjukförsäkringen	3 588	2 211	2 584
Antal som återvänt till sjukförsäkringen	7 055	2 095	1 304
Andel som blev kvar i eller återvänt till sjukförsäkringen	60 %	54 %	38 %

De flesta som lämnat sjukförsäkringen efter att ha uppnått maximal tid har skrivit in sig hos Arbetsförmedlingen. Tabellen nedan visar senaste status för dem som skrivit in sig och som inte återvänt till sjukförsäkringen.

	Årsskiftet 2009/2010	Första kvartalet 2010	Andra kvartalet 2010
Antal personer som skrivit in sig på Arbetsförmedlingen	12 570	4 895	6 448
Antal personer som skrivit in sig hos Arbetsförmedlingen och som inte återvänt till sjukförsäkringen	6 024	2 961	5 256
Varav i arbete	25 %	19 %	14 %
Varav arbetssökande	10 %	8 %	6 %
Varav inskrivna i program med aktivitetsstöd	49 %	55 %	59 %
Varav inskrivna i utan aktivitetsstöd	8 %	12 %	17 %
Varav lämnat av annan anledning än arbete	8 %	7 %	5 %

1. Uppdrag

Försäkringskassan och Arbetsförmedlingen har i sina respektive regleringsbrev för 2010 fått uppdraget att tillsammans kartlägga hur de personer som uppnår maximal tid i sjukförsäkringen försörjer sig tiden efter det att de lämnat sjukförsäkringen. Detta gäller personer som har fått förlängd sjukpenning i 550 dagar eller tidsbegränsad sjukersättning under 18 månader med stöd av övergångsbestämmelser. Redovisningen har utformats i samarbete med Arbetsmarknadsdepartementet och Socialdepartementet.

Försäkringskassan har möjlighet att följa vilka personer som beviljas olika förmåner och under hur lång tid ersättning utbetalas. Vid en kartläggning av hur personer som uppnått maximal tid i sjukförsäkringen försörjer sig är det av intresse att studera i vilken mån personer har beviljats sjukersättning tills vidare, aktivitetsersättning, förlängd sjukpenning i vissa fall, förlängd sjukpenning på grund av arbetsskada eller fortsatt sjukpenning. Det är emellertid viktigt att påpeka att det finns eftersläpningar i den statistik som visar på hur många personer som omfattas av en förmån. Det kan till exempel bero på att ansökan om ersättning kan göras retroaktivt och att det kan ta tid att handlägga ärenden, bland annat på grund av att beslutsunderlag kan behöva kompletteras.

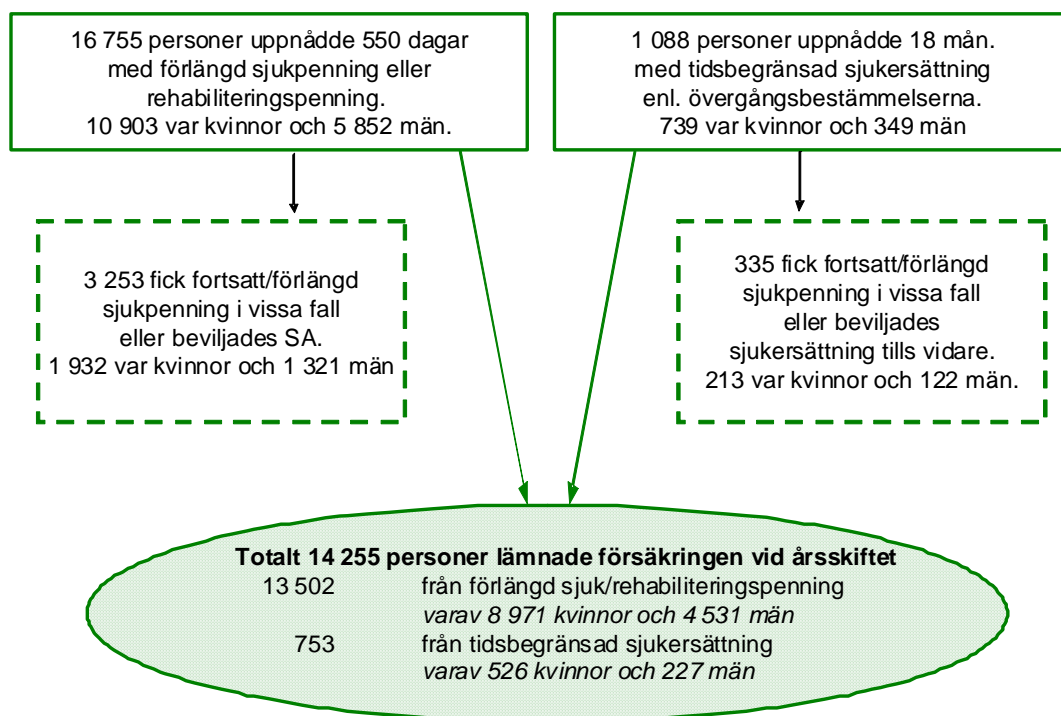
Efter att en person uppnått maximal tid i sjukförsäkringen har denne möjlighet att anmäla sig till det arbetsmarknadspolitiska programmet arbetslivsintroduktion. Inom arbetsmarknadspolitiken är försörjningskällan aktivitetsstöd alternativt ersättning från arbetslöshetsförsäkringen. Det kan även finnas personer som får försörjningsstöd. Om så är fallet och till vilken del går inte att utläsa i Arbetsförmedlingens informationssystem. De personer som i Arbetsförmedlingen är registrerade i en sökandekategori som innebär arbete, förutsätts ha lön som försörjningskälla. Det finns dock personer som har flera försörjningskällor parallellt; lön, aktivitetsstöd, ersättning från sjukförsäkringen och försörjningsstöd. Även de som har fått maximal tid med förlängd sjukpenning eller tidsbegränsad sjukersättning på deltid kan fortfarande ha ersättning på deltid från en annan förmån från sjukförsäkringen. Att kartlägga olika kombinationer av försörjningskällor har inte varit möjligt att göra inom ramen för denna redovisning. Försäkringskassan har tillgång till uppgifter från Arbetsförmedlingens register som visar vilken status målgruppen för denna kartläggning har i slutet av varje månad hos Arbetsförmedlingen.

Liksom i de uppföljningar som tidigare publicerats redovisas här information om de personer som nådde tidsgränsen vid årsskiftet 2009/2010 eller under första kvartalet 2010. I denna uppföljning presenteras även information om de personer som uppnått tidsgränsen under andra kvartalet 2010. Senast tillgängliga uppgifter är från oktober 2010 och många retroaktiva beslut bör ha fångats men uppgifterna kan fortfarande förändras.

2. Gruppen som uppnådde maximal tid i sjukförsäkringen vid årsskiftet 2009/2010

Vid årsskiftet uppnådde 17 843 personer maximal tid i antingen förlängd sjukpenning eller tidsbegränsad sjukersättning. Av dessa 17 843 personer har 660 personer beviljats fortsatt sjukpenning, förlängd sjukpenning på grund av arbetsskada eller förlängd sjukpenning i vissa fall och 2 928 personer har hittills beviljats sjukersättning eller aktivitetsersättning (SA) med startdatum den 1 januari 2010 eller tidigare. Resterande 14 255 personer lämnade sjukförsäkringen. Av dessa 14 255 personer är två tredjedelar kvinnor, medelåldern är 47 år och psykiska diagnoser (43 %) samt sjukdomar i rörelseorganen (30 %) dominerar.

Figur 1. Beskrivning av dem som lämnade sjukförsäkringen vid årsskiftet 2009/2010



Av dem som lämnade sjukförsäkringen vid årsskiftet var det 12 570 personer som fram till den 31 oktober var aktuella eller hade varit aktuella hos Arbetsförmedlingen. Det är således totalt 1 685 personer som inte har skrivit in sig hos Arbetsförmedlingen. De som inte skrivit in sig hos Arbetsförmedlingen är i genomsnitt äldre än dem som skrivit in sig och har oftare en diagnos som inte tillhör diagnosgrupperna psykiska diagnoser eller sjukdomar i rörelseorganen.

Tabell 1. Skillnader mellan dem som har skrivit in sig och dem som inte har skrivit in sig hos Arbetsförmedlingen

	Inskrivnen	Ej inskriven	Samtliga
Andel kvinnor	66 %	68 %	67 %
Andel män	34 %	32 %	33 %
Andel psykiska diagnoser	44 %	40 %	43 %
Andel sjukdomar i rörelseorganen	31 %	28 %	30 %
Andel övriga diagnoser	26 %	32 %	26 %
Medelålder	47 år	51 år	47 år
Totalt antal personer	12 570	1 685	14 255

2.1 Gruppen som återvänt till sjukförsäkringen

Efter cirka tre månader utan ersättning från sjukförsäkringen kan den försäkrade få sjukpenning eller rehabiliteringspenning¹. Fram till och med den 26 november 2010 hade sammanlagt 8 233 personer skickat in en begäran om detta. Som tidigare nämnts finns eftersläpningar i den statistik som visar på hur många personer som beviljas en förmån. Det kan till exempel bero på att ansökan om ersättning kan göras retroaktivt och att det kan ta tid att handlägga ärenden, bland annat på grund av att beslutsunderlag behöver kompletteras. Av dem som ansökt om sjukpenning eller rehabiliteringspenning är det 7,8 % som fått avslag. En granskning som har gjorts av ett urval av avslagen för årsskiftesgruppen indikerar att de i huvudsak utgörs av två kategorier. Den ena gruppen utgörs av ärenden där avslagen kan förklaras av att det pågick aktiviteter i det gamla ärendet och den försäkrade befann sig nära en återgång i arbete när dagarna upphörde. Den andra gruppen utgörs av ärenden där en ny helhetsbedömning av ärendet utifrån lagens krav på arbetsförmågans nedsättning medförde en annorlunda bedömning jämfört med tidigare. Utöver de 7,8 % som fått avslag förekommer det att personer som ansökt om sjukpenning eller rehabiliteringspenning inte beviljas ersättning på grund av att de saknar SGI vilket inte registreras som avslag. Hur vanligt detta är har inte varit möjligt att kartlägga i denna uppföljning.

Av de 8 233 personer som ansökt om sjukpenning eller rehabiliteringspenning har hittills 6 775 personer fått åtminstone en utbetalning under perioden april till oktober. Denna grupp motsvarar ungefär 48 procent av de 14 255 personer som lämnade sjukförsäkringen vid årsskiftet. Av dessa får 5 986 personer

¹ För de försäkrade som haft en tidsbegränsad sjukersättning i maximalt 18 månader enligt övergångsbestämmelserna är detta under förutsättning att de har en SGI som de kan få tillbaka

fortfarande sjukpenning eller rehabiliteringspenning under månaderna augusti-oktober. Sjukersättning eller aktivitetsersättning med ett startdatum efter den 1 januari 2010 har beviljats 280 personer. Totalt har alltså 7 055 personer (49 procent) beviljats någon förmån och fått minst en utbetalning. Dessa personer beskrivs i fortsättningen som "återvänt till sjukförsäkringen". De som återvänt till sjukförsäkringen har ungefär samma könsfördelning och åldersfördelning som dem som inte återvänt. Det är något mindre vanligt med psykiska diagnoser bland dem som återvänt och det finns vissa skillnader i omfattning. Skillnaderna vad gäller omfattning illustreras i Tabell 3 nedan.

Tabell 2. Antal personer som återvänt till sjukförsäkringen

Återvänt till förmån	Antal personer	Varav kvinnor	Varav Män
Sjukpenning	5 995	4 000	1 995
Rehabiliteringspenning	780	526	254
Sjuk-/aktivitetsersättning	280	161	119
Totalt	7 055	4 687	2 368

Nedan redovisas i vilken utsträckning personer med olika omfattning återvänt till sjukförsäkringen. Uppgifterna utgår ifrån vilken omfattning personer hade i tidsbegränsad sjukersättning eller förlängd sjuk- och rehabiliteringspenning i december 2009. Personer med en heltidsersättning har i högre grad återvänt till sjukförsäkringen medan relativt sett färre personer med en låg ersättningsgrad har återvänt till försäkringen.

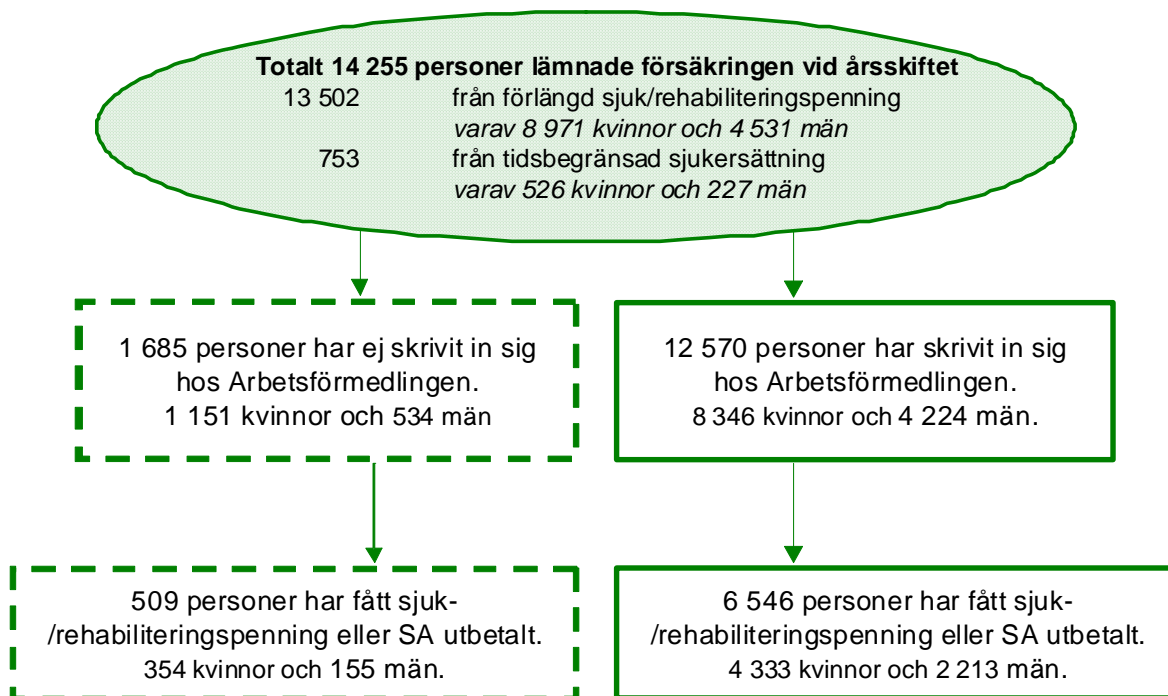
Tabell 3. Andelen som återvänt till sjukförsäkringen uppdelat på omfattning

Omfattning dec 2009	Återvänt till sjukförsäkringen	Ej återvänt till sjukförsäkringen	Samtliga
25 %	546 (35 %)	1 025 (65 %)	1 571 (100 %)
50 %	1 386 (49 %)	1 440 (51 %)	2 826 (100 %)
75 %	339 (50 %)	338 (50 %)	677 (100 %)
100 %	4 784 (52 %)	4 397 (48 %)	9 181 (100 %)

Genom att följa vilka personer som åter har fått en utbetalning från sjukförsäkringen kan det konstateras att det finns personer som både finns registrerade hos Arbetsförmedlingen och som får ersättning utbetald från sjukförsäkringen. Det kan finnas flera anledningar till detta, bland annat kan det finnas personer som är sjukskrivna på deltid och arbetar med lönebidrag på deltid. Hur vanligt detta är kan i dagsläget inte kartläggas. Personer som är inskrivna på Arbetsförmedlingen och deltar i handlingsplansamverkan kan

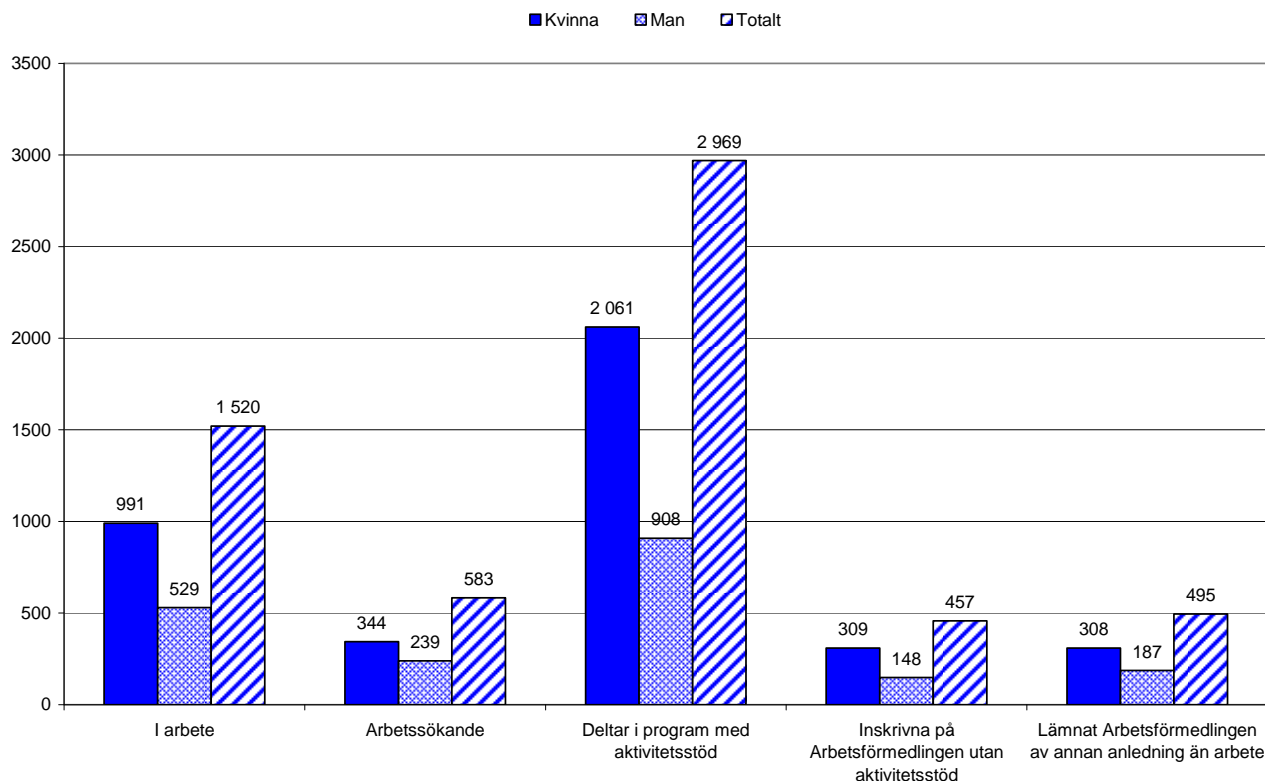
också leda till överlappningar. Av de 780 personer som fått en utbetalning med rehabiliteringspenning deltar 443 i handlingsplansamverkan i oktober 2010. Det kan också förekomma eftersläpningar i att avaktualisera personer hos Arbetsförmedlingen. Om de personer som återvänt till sjukförsäkringen exkluderas från de 12 570 personer som skrivit in sig hos Arbetsförmedlingen återstår 6 024 personer. Det är alltså 6 546 av dem som skrivit in sig hos Arbetsförmedlingen som på hel- eller deltid har återvänt till sjukförsäkringen. Av de 1 685 som inte skrivit in sig hos Arbetsförmedlingen är det 509 som återvänt till sjukförsäkringen. Detta illustreras i figur 2 nedan.

Figur 2. Beskrivning av dem som återvänt till sjukförsäkringen efter att ha uppnått maximal tid vid årsskiftet 2009/2010



2.3 Status hos Arbetsförmedlingen den 31 oktober 2010

Av de totalt 14 255 personer som lämnade sjukförsäkringen vid årsskiftet som en konsekvens av tidsgränserna i sjukförsäkringen var det 12 570 personer, 8 346 kvinnor och 4 224 män, som fram till den 31 oktober var aktuella eller hade varit aktuella hos Arbetsförmedlingen. Av dessa 12 570 personer är det 6 024 personer, 4 013 kvinnor (67 procent) och 2 011 män (33 procent) som inte återvänt till sjukförsäkringen i någon omfattning. Deras status den sista oktober hos Arbetsförmedlingen visas i diagram 1 nedan.

Diagram 1. Status hos Arbetsförmedlingen 31 oktober 2010 för dem som inte återvänt till sjukförsäkringen i någon omfattning fördelat på kön

2.3.1 I kategorin arbete

1 520 personer, drygt 25 procent, av de 6 024 personer som varit aktuella på Arbetsförmedlingen och ej återvänt till sjukförsäkringen var den 31 oktober i någon form av arbete. Av dessa 1 520 personer var den största andelen, cirka 45 procent (680 personer), i arbete med stöd. Till arbete med stöd räknas anställning med lönebidrag, trygghets- och utvecklingsanställning, offentligt skyddat arbete och anställning på Samhall. Bland dessa anställningsformer står anställning med lönebidrag för den största andelen.

433 personer (knappt 29 procent av de 1 520 som var i arbete) var i arbete utan stöd. Till arbete utan stöd räknas personer som lämnat Arbetsförmedlingen för tillsvidareanställningar eller tidsbegränsade anställningar, 198 personer, och personer som fortfarande är inskrivna på Arbetsförmedlingen med tillfälliga anställningar, timanställningar eller deltidsanställningar, 235 personer.

165 personer (11 procent av de 1 520 som var i arbete) hade lämnat Arbetsförmedlingen för fortsatt anställning hos samma arbetsgivare. I dagsläget är det ej möjligt att ta fram data på huruvida dessa personer arbetade i någon omfattning innan arbetslivsintroduktionen och om de den sista oktober arbetade i samma omfattning som innan de skrevs in i programmet arbetslivsintroduktion.

242 personer (16 procent av de 1 520 som var i arbete) var i nystartsjobb varav 77 personer i särskilt nystartsjobb.

Av dem som var i arbete den sista oktober var 65 procent kvinnor och 35 procent män, vilket gör att könsfördelningen avviker något från gruppen i stort. Skillnader finns mellan olika kategorier av arbete. Män har i högre utsträckning gått till arbete med stöd eller nystartsjobb medan kvinnor i högre utsträckning gått till arbete utan stöd eller fortsatt anställning hos tidigare arbetsgivare. Av de män som var i arbete var drygt 51 procent i arbete med stöd medan motsvarande siffra för kvinnor var drygt 41 procent. Cirka 20 procent av de män som var i arbete hade ett nystartsjobb medan cirka 14 procent av kvinnorna var i nystartsjobb. Av de kvinnor som var i arbete var drygt 32 procent i arbete utan stöd, motsvarande siffra för män var drygt 21 procent. Knappt 13 procent av de kvinnor som var i arbete var i en fortsatt anställning hos samma arbetsgivare, motsvarande siffra för män var knappt 8 procent.

2.3.2 I kategorin arbetssökande

583 personer, knappt 10 procent, av de 6 024 personer som varit aktuella på Arbetsförmedlingen och ej återvänt till sjukförsäkringen var den 31 oktober i kategorier som Arbetsförmedlingen betecknar som arbetslösa. Här ska dock noteras att 529 personer av dessa 583 var matchningsbara och bedömda att kunna ta ett arbete direkt. Arbetsförmedlingen får inte göra egna sökningar elektroniskt, men antagandet är att dessa personer den sista oktober uppbar arbetslöshetsersättning. Resterande var i kategorier som endast visar att ett program hade upphört. Könsfördelningen för hela gruppen arbetssökande var 59 procent kvinnor och 41 procent män vilket innebär att andelen män är något högre än för gruppen som helhet.

2.3.3 I kategorin program med aktivitetsstöd

2 969 personer, cirka 49 procent, av de 6 024 personer som varit aktuella på Arbetsförmedlingen och ej återvänt till sjukförsäkringen var den 31 oktober i program med aktivitetsstöd. Av dessa 2 969 personer var drygt hälften, 1 511 personer, inskrivna i programmet arbetslivsinriktad rehabilitering. Knappt 70 procent av dem i program med aktivitetsstöd var kvinnor och 30 procent män.

2.3.4 I kategorin inskrivna på Arbetsförmedlingen utan aktivitetsstöd

457 personer, knappt 8 procent, av de 6 024 personer som varit aktuella på Arbetsförmedlingen och ej återvänt till sjukförsäkringen var den 31 oktober aktuella på Arbetsförmedlingen men deltog inte i program med aktivitetsstöd eller hade ersättning från arbetslöshetsförsäkringen. Detta innebär att de var inskrivna med förhinder och hade begränsade alternativt obefintliga förutsättningar, trots försök till anpassning, för att delta i arbetsmarknadspolitiska program med aktivitetsstöd. Dessa 457 personer hade den 31 oktober ingen ersättning från arbetsmarknadspolitiken. Majoriteten av dessa bedöms ha sökt ersättning från sjukförsäkringen. Könsfördelningen för dem som var inskrivna utan aktivitetsstöd var cirka 68 procent kvinnor och 32 procent män.

2.3.5 I kategorin lämnat Arbetsförmedlingen av annan anledning än arbete

495 personer, cirka 8 procent, av de 6 024 personer som varit aktuella på Arbetsförmedlingen och ej återvänt till sjukförsäkringen var den 31 oktober avaktualiserade från Arbetsförmedlingen av andra orsaker än arbete. Den

överbägende majoriteten av dessa, 374 personer, har lämnat av känd orsak. 74 personer har lämnat Arbetsförmedlingen för annan utbildning än arbetsmarknadsutbildning och deras försörjning antas vara studiemedel eller annan försörjning. Könsfördelningen bland dem som lämnat Arbetsförmedlingen av andra orsaker än arbete var cirka 62 procent kvinnor och 38 procent män, vilket innebär att andelen män är något högre än för gruppen som helhet.

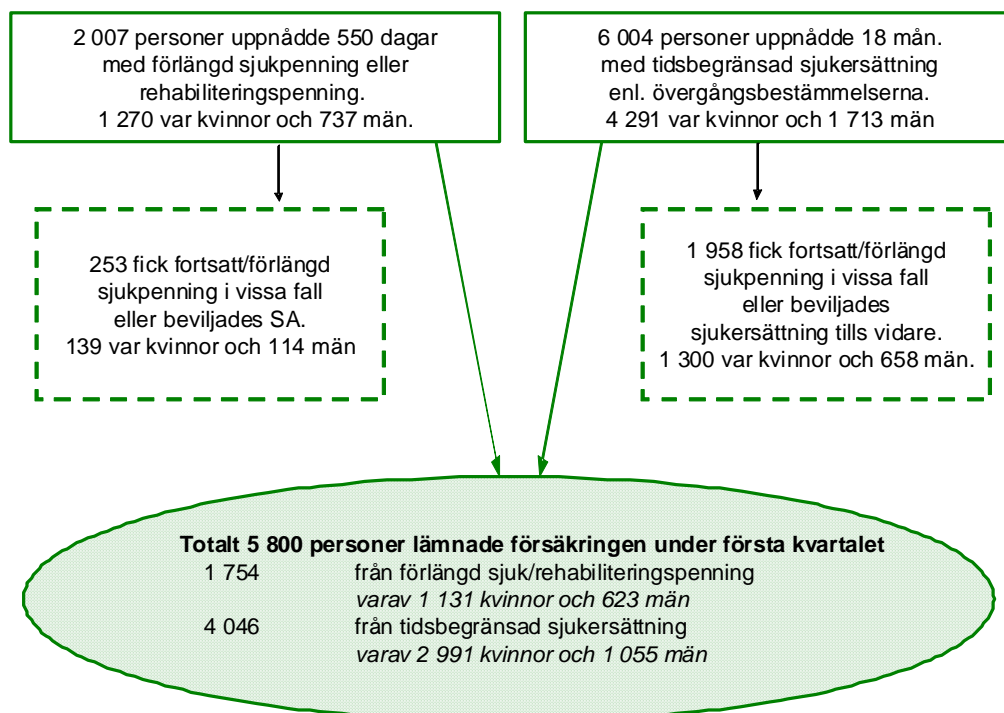
3. Gruppen som uppnådde maximal tid i sjukförsäkringen under första kvartalet 2010

Under det första kvartalet (mellan den 2 januari och den 31 mars 2010) uppnådde 8 011 personer maximal tid i antingen förlängd sjukpenning eller tidsbegränsad sjukersättning. Av dessa 8 011 personer har 156 beviljats fortsatt sjukpenning, förlängd sjukpenning på grund av arbetsskada eller förlängd sjukpenning i vissa fall och 2 055 personer har hittills beviljats sjukersättning eller aktivitetsersättning (SA) med startdatum i direkt anslutning till slutdatumet för den tidsbegränsade ersättningen. Resterande 5 800 personer lämnade sjukförsäkringen.

Dessa 5 800 personer skiljer sig i vissa avseenden från de 14 255 personer som lämnade sjukförsäkringen vid årsskiftet. Av dem som lämnade sjukförsäkringen vid årsskiftet kom nästan 95 procent från förlängd sjukpenning och endast drygt 5 procent från tidsbegränsad sjukersättning. Av dem som lämnade sjukförsäkringen under första kvartalet kom 30 procent från förlängd sjukpenning och 70 procent från tidsbegränsad sjukersättning. De som lämnade förlängd sjukpenning vid årsskiftet hade i regel varit sjukskrivna längre än dem som lämnade förlängd sjukpenning under första kvartalet 2010.

Av de 5 800 personer som lämnade sjukförsäkringen under första kvartalet är 71 procent kvinnor, medelåldern är 46 år och psykiska diagnoser (48 %) samt sjukdomar i rörelseorganen (28 %) dominerar. Andelen kvinnor samt andelen med psykiska diagnoser är något högre för denna grupp än för gruppen som lämnade sjukförsäkringen vid årsskiftet.

Figur 3. Beskrivning av dem som lämnade sjukförsäkringen under första kvartalet 2010



Av dem som lämnade sjukförsäkringen under första kvartalet 2010 var det 4 895 personer som fram till den 31 oktober var aktuella eller hade varit aktuella hos Arbetsförmedlingen. Det är således totalt 905 personer som inte har skrivit in sig hos Arbetsförmedlingen. De som inte skrivit in sig hos Arbetsförmedlingen är i genomsnitt äldre än dem som skrivit in sig. Andelen med psykiska diagnoser och andelen med sjukdomar i rörelseorganen skiljer sig inte nämnvärt mellan dem som skrivit in sig och dem som inte skrivit in sig.

Tabell 4. Skillnader mellan dem som har skrivit in sig och dem som inte har skrivit in sig hos Arbetsförmedlingen

	Inskrivnen	Ej inskriven	Samtliga
Andel kvinnor	71 %	74 %	71 %
Andel män	29 %	26 %	29 %
Andel psykiska diagnoser	48 %	47 %	48 %
Andel sjukdomar i rörelseorganen	28 %	27 %	28 %
Andel övriga diagnoser	24 %	26 %	24 %
Medelålder	46 år	48 år	46 år
Totalt antal personer	4 895	905	5 800

3.1 Gruppen som återvänt till sjukförsäkringen

Efter cirka tre månader utan ersättning från sjukförsäkringen kan den försäkrade få sjukpenning eller rehabiliteringspenning². Fram till och med den 26 november 2010 hade sammanlagt 2 579 personer skickat in en begäran om detta. Som tidigare nämnts finns eftersläpningar i den statistik som visar på hur många personer som beviljas en förmån. Det kan till exempel bero på att ansökan om ersättning kan göras retroaktivt och att det kan ta tid att handlägga ärenden, bland annat på grund av att beslutsunderlag behöver kompletteras. Av dem som ansökt om sjukpenning eller rehabiliteringspenning är det 6,8 % som fått avslag. Hittills har 1 964 personer fått åtminstone en utbetalning av sjukpenning eller rehabiliteringspenning under perioden april till oktober. Utöver dessa 1 964 personer har 131 personer återvänt till sjukersättning eller aktivitetsersättning. Totalt har alltså 2 095 personer återvänt till sjukförsäkringen och beviljats någon förmån vilket motsvarar 36 procent av de 5 800 personer som lämnade sjukförsäkringen under första kvartalet 2010. De som återvänt till sjukförsäkringen har ungefär samma könsfördelning och åldersfördelning som dem som inte återvänt. Det är något mindre vanligt med

² För de försäkrade som haft en tidsbegränsad sjukersättning i maximalt 18 månader enligt övergångsbestämmelserna är detta under förutsättning att de har en SGI som de kan få tillbaka

psykiska diagnoser bland dem som återvänt och det finns vissa skillnader i omfattning. Skillnaderna vad gäller omfattning illustreras i Tabell 6 nedan.

Tabell 5. Antal personer som återvänt till sjukförsäkringen

Återvänt till förmån	Antal personer	Varav Kvinnor	Varav Män
Sjukpenning	1 840	1 332	508
Rehabiliteringspenning	124	83	41
Sjuk-/aktivitetsersättning	131	85	46
Totalt	2 095	1 500	595

Nedan redovisas i vilken utsträckning personer med olika omfattning återvänt till sjukförsäkringen. Uppgifterna utgår ifrån vilken omfattning personerna hade i tidsbegränsad sjukersättning eller förlängd sjuk- och rehabiliteringspenning innan de lämnade förmånen till följd av tidsgräns. Personer med en heltidsersättning har i högre grad återvänt till sjukförsäkringen medan relativt sett färre personer med en låg ersättningsgrad har återvänt till försäkringen.

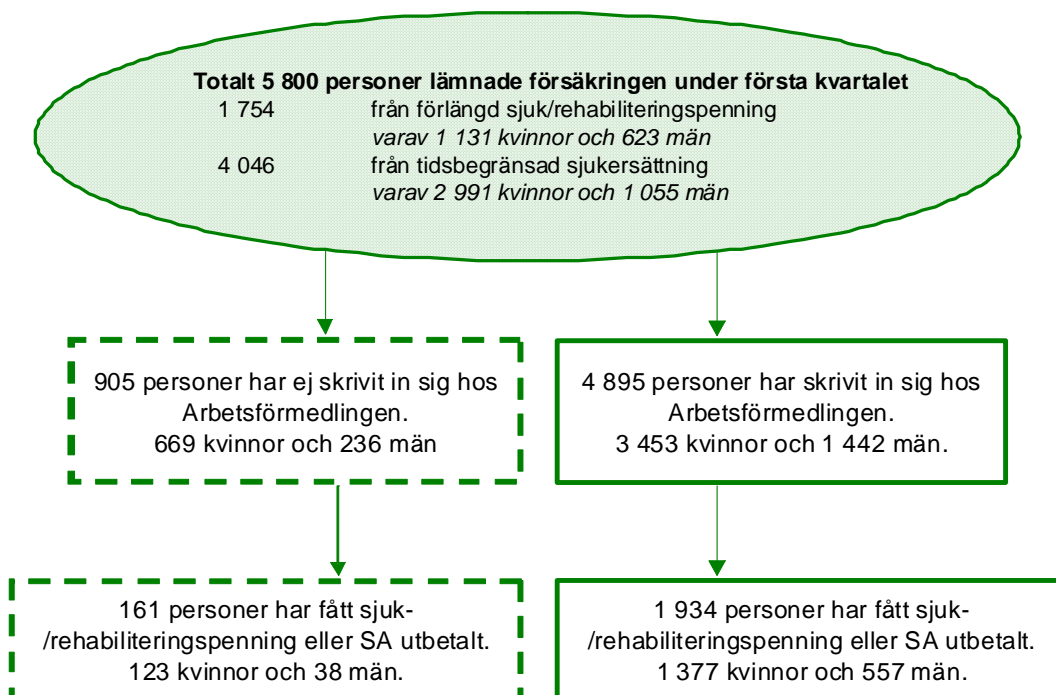
Tabell 6. Andelen som återvänt till sjukförsäkringen uppdelat på omfattning

Omfattning	Återvänt till sjukförsäkringen		Ej återvänt till sjukförsäkringen		Samtliga	
25 %	153	(23 %)	507	(77 %)	660	(100 %)
50 %	374	(30 %)	861	(70 %)	1 235	(100 %)
75 %	115	(40 %)	173	(60 %)	288	(100 %)
100 %	1 453	(40 %)	2 164	(60 %)	3 617	(100 %)

Genom att följa vilka personer som åter har fått en utbetalning från sjukförsäkringen kan det konstateras att det finns personer som både finns registrerade hos Arbetsförmedlingen och som får ersättning utbetald från sjukförsäkringen. Det kan finnas flera anledningar till detta, bland annat kan det finnas personer som är sjukskrivna på deltid och arbetar med lönebidrag på deltid. Hur vanligt detta är kan i dagsläget inte kartläggas. Personer som är inskrivna på Arbetsförmedlingen och deltar i handlingsplansamverkan kan också leda till överlappningar. Av de 124 personer som fått en utbetalning med rehabiliteringspenning deltar 79 i handlingsplansamverkan i oktober 2010. Det kan också förekomma eftersläpningar i att avaktualisera personer hos Arbetsförmedlingen. Om de personer som återvänt till sjukförsäkringen exkluderas från de 4 895 personer som skrivit in sig hos Arbetsförmedlingen

återstår 2 961 personer. Det är alltså 1 934 av dem som skrivit in sig hos Arbetsförmedlingen som på hel- eller deltid har återvänt till sjukförsäkringen. Av de 905 som inte skrivit in sig hos Arbetsförmedlingen är det 161 som återvänt till sjukförsäkringen. Detta illustreras i figur 4 nedan.

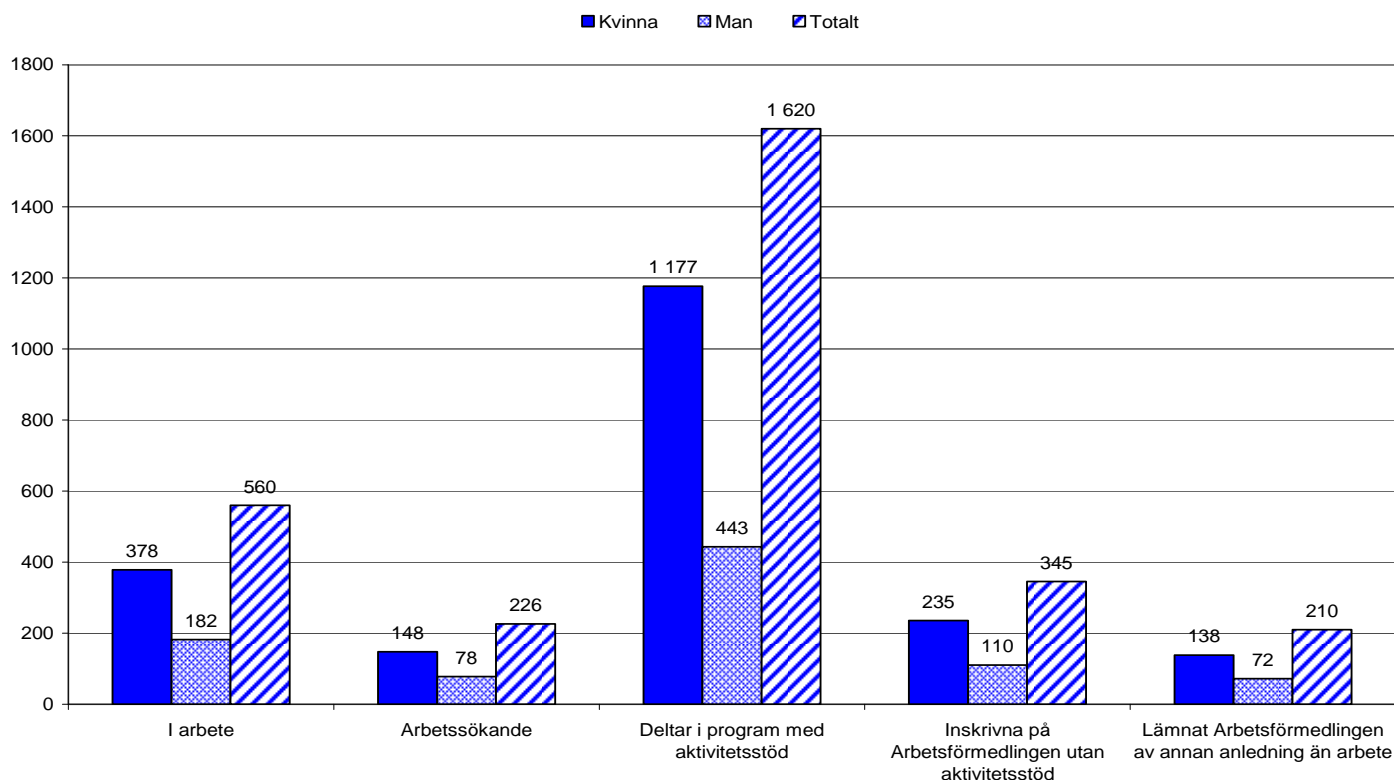
Figur 4. Beskrivning av dem som återvänt till sjukförsäkringen efter att ha uppnått maximal tid under första kvartalet 2010



3.3 Status hos Arbetsförmedlingen den 31 oktober 2010

Av de totalt 5 800 personer som lämnade sjukförsäkringen under det första kvartalet 2010 som en konsekvens av tidsgränserna i sjukförsäkringen var det 4 895 personer, 3 453 kvinnor och 1 442 män, som fram till den 31 oktober var aktuella eller hade varit aktuella hos Arbetsförmedlingen. Av dessa 4 895 personer är det 2 961 personer, 2 076 kvinnor (70 procent) och 885 män (30 procent), som inte återvänt till sjukförsäkringen i någon omfattning. Deras status den sista oktober hos Arbetsförmedlingen visas i diagram 2 nedan.

Diagram 2. Status hos Arbetsförmedlingen 31 oktober 2010 för dem som lämnade sjukförsäkringen januari – mars och som inte återvänt till sjukförsäkringen i någon omfattning fördelat på kön



3.3.1 I kategorin arbete

560 personer, knappt 19 procent, av de 2 961 personer som lämnade sjukförsäkringen under det första kvartalet 2010 och som varit aktuella på Arbetsförmedlingen och ej återvänt till sjukförsäkringen var den 31 oktober i någon form av arbete. Av dessa 560 personer var den största andelen, cirka 53 procent (299 personer), i arbete med stöd.

145 personer (26 procent av de 560 som var i arbete) var i arbete utan stöd. Av dessa 145 personer hade 58 personer lämnat Arbetsförmedlingen för tillsvidareanställningar eller tidsbegränsade anställningar. 87 personer var fortfarande inskrivna på Arbetsförmedlingen med tillfälliga anställningar, timanställningar eller deltidsanställningar.

49 personer (9 procent av de 560 som var i arbete) hade lämnat Arbetsförmedlingen för fortsatt anställning hos samma arbetsgivare.

67 personer (12 procent av de 560 som var i arbete) var i nystartsjobb, varav 16 personer i särskilt nystartsjobb.

Av dem som var i arbete den sista oktober var knappt 68 procent kvinnor och 32 procent män, vilket innebär att könsfördelningen avviker något från gruppen i stort. Skillnader finns mellan olika kategorier av arbete. Män har i högre utsträckning gått till arbete med stöd eller nystartsjobb medan kvinnor i högre

utsträckning gått till arbete utan stöd eller fortsatt anställning hos tidigare arbetsgivare.

3.3.2 I kategorin arbetssökande

226 personer, knappt 8 procent, av de 2 961 personer som lämnade sjukförsäkringen under det första kvartalet 2010 och som varit aktuella på Arbetsförmedlingen och ej återvänt till sjukförsäkringen var den 31 oktober i kategorier som Arbetsförmedlingen betecknar som arbetslösa. Här ska dock noteras att 189 av dessa 226 personer var matchningsbara och bedömda att kunna ta ett arbete direkt. 66 procent av dem i kategorin arbetssökande var kvinnor och 34 procent män.

3.3.3 I kategorin program med aktivitetsstöd

1 620 personer, 55 procent, av de 2 961 personer som lämnade sjukförsäkringen under det första kvartalet 2010 och som varit aktuella på Arbetsförmedlingen och ej återvänt till sjukförsäkringen var den 31 oktober i program med aktivitetsstöd. Av dessa 1 620 personer var hälften, 825 personer, inskrivna i programmet arbetslivsinriktad rehabilitering. 73 procent av dem i program med aktivitetsstöd var kvinnor och 27 procent män.

3.3.4 I kategorin inskrivna på Arbetsförmedlingen utan aktivitetsstöd

345 personer, knappt 12 procent, av de 2 961 personer som lämnade sjukförsäkringen under det första kvartalet 2010 och som varit aktuella på Arbetsförmedlingen och ej återvänt till sjukförsäkringen var den 31 oktober aktuella på Arbetsförmedlingen men deltog inte i program med aktivitetsstöd eller hade ersättning från arbetslöshetsförsäkringen. Könsfördelningen för dem som var inskrivna utan aktivitetsstöd var cirka 68 procent kvinnor och 32 procent män.

3.3.5 I kategorin lämnat Arbetsförmedlingen av annan anledning än arbete

210 personer, drygt 7 procent, av de 2 961 personer som lämnade sjukförsäkringen under det första kvartalet 2010 och som varit aktuella på Arbetsförmedlingen och ej återvänt till sjukförsäkringen var den 31 oktober avaktualiserade från Arbetsförmedlingen av andra orsaker än arbete. Den övervägande majoriteten av dessa, 172 personer, har lämnat av känd orsak. 23 personer har lämnat Arbetsförmedlingen för annan utbildning än arbetsmarknadsutbildning. Könsfördelningen bland dem som lämnat Arbetsförmedlingen av andra orsaker än arbete var cirka 66 procent kvinnor och 34 procent män.

4. Gruppen som uppnådde maximal tid i sjukförsäkringen under andra kvartalet 2010

Under det andra kvartalet (mellan den 1 april och den 30 juni 2010) uppnådde 10 161 personer maximal tid i antingen förlängd sjukpenning eller tidsbegränsad sjukersättning. Av dessa 10 161 personer har 159 beviljats fortsatt sjukpenning, förlängd sjukpenning på grund av arbetsskada eller förlängd sjukpenning i vissa fall och 2 425 personer har hittills beviljats sjukersättning eller aktivitetsersättning (SA) med startdatum i direkt anslutning till slutdatumet för den tidsbegränsade ersättningen. Resterande 7 577 personer lämnade sjukförsäkringen.

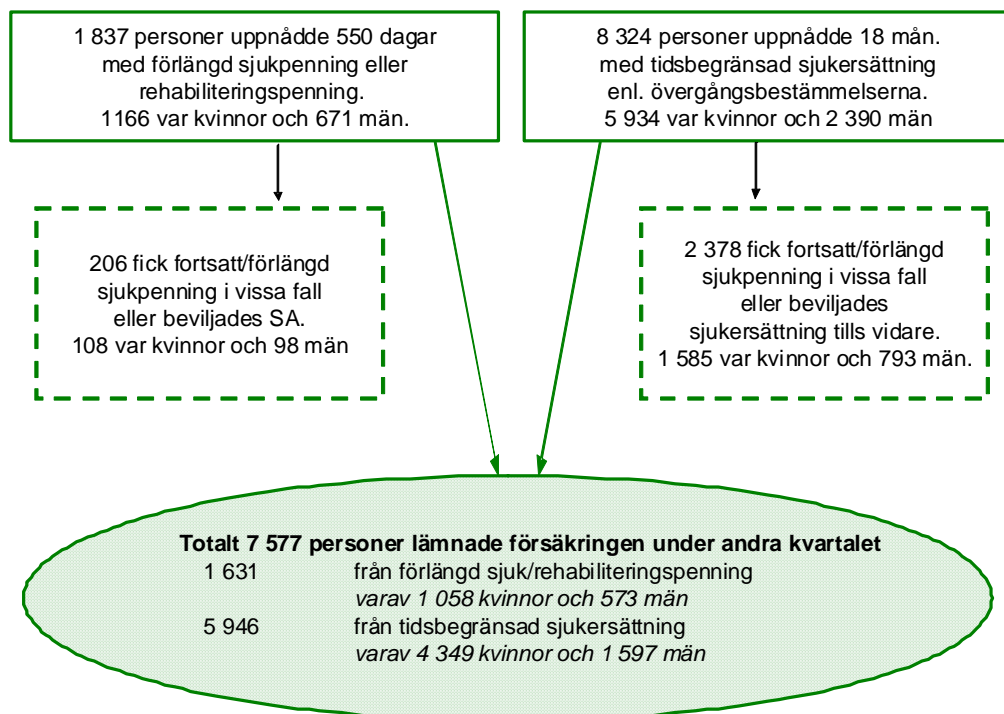
Andelen från tidsbegränsad sjukersättning är högre för de 7 577 personer som lämnade sjukförsäkringen under andra kvartalet än för dem som lämnade vid årsskiftet eller under första kvartalet vilket illustreras i tabell 7 nedan.

Tabell 7. Andelen från förlängd sjukpenning respektive tidsbegränsad sjukersättning

	Årskiftet 2009/2010	Första kvartalet 2010	Andra kvartalet 2010
Antal personer som lämnade sjukförsäkringen	14 255	5 800	7 577
Andel från förlängd sjukpenning	95 %	30 %	22 %
Andel från tidsbegränsad sjukersättning	5 %	70 %	78 %

Av de 7 577 personer som lämnade sjukförsäkringen under andra kvartalet är 71 procent kvinnor, medelåldern är 46 år och psykiska diagnoser (49 %) samt sjukdomar i rörelseorganen (29 %) dominerar. Andelen kvinnor samt andelen med psykiska diagnoser är något högre för denna grupp än för gruppen som lämnade sjukförsäkringen vid årsskiftet men skiljer sig inte nämnvärt från gruppen som lämnade sjukförsäkringen under första kvartalet.

Figur 5. Beskrivning av dem som lämnade sjukförsäkringen under andra kvartalet 2010



Av dem som lämnade sjukförsäkringen under andra kvartalet 2010 var det 6 448 personer som fram till den 31 oktober var aktuella eller hade varit aktuella hos Arbetsförmedlingen. Det är således totalt 1 129 personer som inte har skrivit in sig hos Arbetsförmedlingen. De som inte skrivit in sig hos Arbetsförmedlingen är i genomsnitt äldre än dem som skrivit in sig. Andelen med psykiska diagnoser är något lägre för dem som skrivit in sig medan andelen med sjukdomar i rörelseorganen är högre.

Tabell 8. Skillnader mellan dem som har skrivit in sig och dem som inte har skrivit in sig hos Arbetsförmedlingen

	Inskrivnen	Ej inskriven	Samtliga
Andel kvinnor	71 %	73 %	71 %
Andel män	29 %	27 %	29 %
Andel psykiska diagnoser	48 %	51 %	49 %
Andel sjukdomar i rörelseorganen	30 %	26 %	29 %
Andel övriga diagnoser	22 %	23 %	22 %
Medelålder	46 år	48 år	46 år
Totalt antal personer	6 448	1 129	7 577

4.1 Gruppen som återvänt till sjukförsäkringen

Efter cirka tre månader utan ersättning från sjukförsäkringen kan den försäkrade få sjukpenning eller rehabiliteringspenning³. Fram till och med den 26 november 2010 hade sammanlagt 2 517 personer skickat in en begäran om detta. Som tidigare nämnts finns eftersläpningar i den statistik som visar på hur många personer som beviljas en förmån. Det kan till exempel bero på att ansökan om ersättning kan göras retroaktivt och att det kan ta tid att handlägga ärenden, bland annat på grund av att beslutsunderlag behöver kompletteras. Av de 2 517 personer som ansökt om sjukpenning eller rehabiliteringspenning har hittills 1 230 personer fått åtminstone en utbetalning under perioden juli till oktober. Utöver dessa 1 230 personer har 74 personer återvänt till sjukersättning eller aktivitetsersättning. Totalt har alltså 1 304 personer återvänt till sjukförsäkringen och beviljats någon förmån vilket motsvarar 17 procent av de 7 577 personer som lämnade sjukförsäkringen under andra kvartalet 2010. De som återvänt till sjukförsäkringen har ungefär samma könsfördelning och åldersfördelning som dem som inte återvänt. Det är något mindre vanligt med psykiska diagnoser bland dem som återvänt och det finns vissa skillnader i omfattning. Skillnaderna vad gäller omfattning illustreras i Tabell 10 nedan.

Tabell 9. Antal personer som återvänt till sjukförsäkringen

Återvänt till förmån	Antal personer	Varav Kvinnor	Varav Män
Sjukpenning	1 100	785	315
Rehabiliteringspenning	130	105	25
Sjuk-/aktivitetsersättning	74	40	34
Totalt	1 304	930	374

Nedan redovisas i vilken utsträckning personer med olika omfattning återvänt till sjukförsäkringen. Uppgifterna utgår ifrån vilken omfattning personerna hade i tidsbegränsad sjukersättning eller förlängd sjuk- och rehabiliteringspenning innan de lämnade förmånen till följd av tidsgräns. Personer med en heltidsersättning har i högre grad återvänt till sjukförsäkringen medan relativt sett färre personer med en låg ersättningsgrad har återvänt till försäkringen.

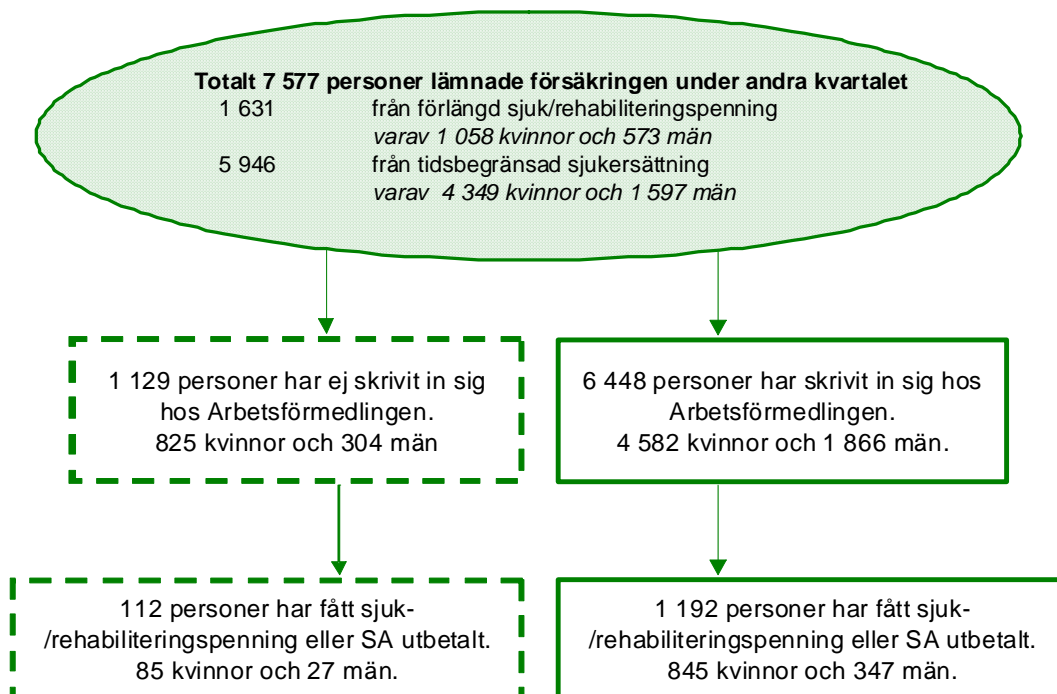
³ För de försäkrade som haft en tidsbegränsad sjukersättning i maximalt 18 månader enligt övergångsbestämmelserna är detta under förutsättning att de har en SGI som de kan få tillbaka

Tabell 10. Andelen som återvänt till sjukförsäkringen uppdelat på omfattning

Omfattning	Återvänt till sjukförsäkringen		Ej återvänt till sjukförsäkringen		Samtliga	
25 %	89	(11 %)	714	(89 %)	803	(100 %)
50 %	239	(15 %)	1 394	(85 %)	1 633	(100 %)
75 %	64	(16 %)	326	(84 %)	390	(100 %)
100 %	912	(19 %)	3 839	(81 %)	4 751	(100 %)

Genom att följa vilka personer som åter har fått en utbetalning från sjukförsäkringen kan det konstateras att det finns personer som både finns registrerade hos Arbetsförmedlingen och som får ersättning utbetald från sjukförsäkringen. Det kan finnas flera anledningar till detta, bland annat kan det finnas personer som är sjukskrivna på deltid och arbetar med lönebidrag på deltid. Hur vanligt detta är kan i dagsläget inte kartläggas. Personer som är inskrivna på Arbetsförmedlingen och deltar i handlingsplansamverkan kan också leda till överlappningar. Av de 130 personer som fått en utbetalning med rehabiliteringspenning deltar 109 i handlingsplansamverkan i oktober 2010. Det kan också förekomma eftersläpningar i att avaktualisera personer hos Arbetsförmedlingen. Om de personer som återvänt till sjukförsäkringen exkluderas från de 6 448 personer som skrivit in sig hos Arbetsförmedlingen återstår 5 126 personer. Det är alltså 1 192 av dem som skrivit in sig hos Arbetsförmedlingen som på hel- eller deltid har återvänt till sjukförsäkringen. Av de 1 129 som inte skrivit in sig hos Arbetsförmedlingen är det 112 som återvänt till sjukförsäkringen. Detta illustreras i figur 4 nedan.

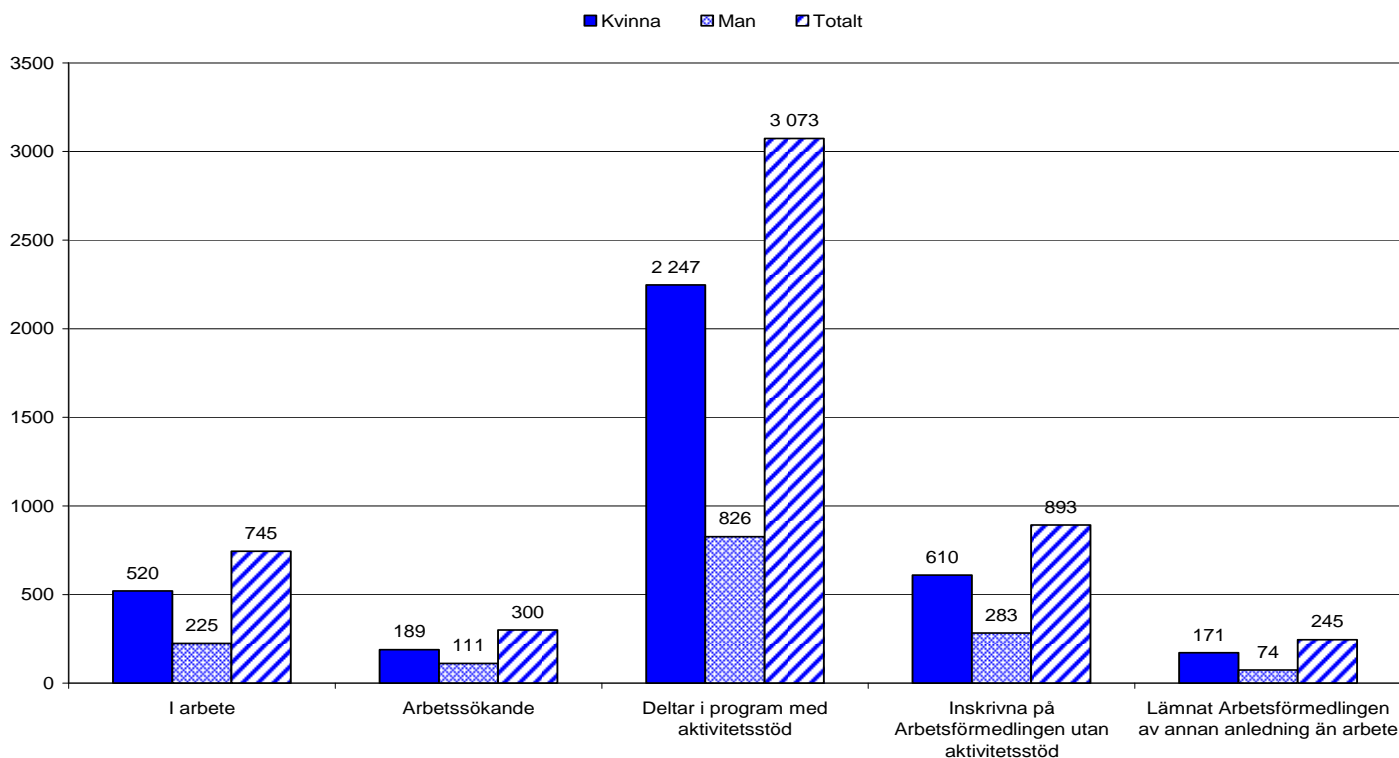
Figur 4. Beskrivning av dem som återvänt till sjukförsäkringen efter att ha uppnått maximal tid under andra kvartalet 2010



4.3 Status hos Arbetsförmedlingen den 31 oktober 2010

Av de totalt 7 577 personer som lämnade sjukförsäkringen under det andra kvartalet 2010 som en konsekvens av tidsgränserna i sjukförsäkringen var det 6 448 personer, 4 582 kvinnor och 1 866 män, som fram till den 31 oktober var aktuella eller hade varit aktuella hos Arbetsförmedlingen. Av dessa 6 448 personer är det 5 256 personer, 3 737 kvinnor (71 procent) och 1 519 män (29 procent), som inte återvänt till sjukförsäkringen i någon omfattning. Deras status den sista oktober hos Arbetsförmedlingen visas i diagram 3 nedan.

Diagram 3. Status hos Arbetsförmedlingen 31 oktober 2010 för dem som lämnade sjukförsäkringen april – juni och som inte återvänt till sjukförsäkringen i någon omfattning fördelat på kön



4.3.1 I kategorin arbete

745 personer, 14 procent, av de 5 256 personer som lämnade sjukförsäkringen under det andra kvartalet 2010 och som varit aktuella på Arbetsförmedlingen och ej återvänt till sjukförsäkringen var den 31 oktober i någon form av arbete. Av dessa 745 personer var den största andelen, cirka 56 procent (419 personer), i arbete med stöd.

166 personer (22 procent av de 745 som var i arbete) var i arbete utan stöd. Av dessa 166 personer hade 64 personer lämnat Arbetsförmedlingen för tillsvidareanställningar eller tidsbegränsade anställningar. 102 personer var fortfarande inskrivna på Arbetsförmedlingen med tillfälliga anställningar, timanställningar eller deltidsanställningar.

56 personer (knappt 8 procent av de 745 som var i arbete) hade lämnat Arbetsförmedlingen för fortsatt anställning hos samma arbetsgivare.

104 personer (14 procent av de 745 som var i arbete) var i nystartsjobb, varav 26 personer i särskilt nystartsjobb.

Av dem som var i arbete den sista oktober var cirka 70 procent kvinnor och 30 procent män vilket gör att könsfördelningen i arbete överensstämmer med den för gruppen i stort. Skillnader finns dock mellan olika kategorier av arbete. Män har i högre utsträckning gått till arbete med stöd medan kvinnor i högre utsträckning gått till arbete utan stöd eller fortsatt anställning hos tidigare arbetsgivare.

4.3.2 I kategorin arbetssökande

300 personer, knappt 6 procent, av de 5 256 personer som lämnade sjukförsäkringen under det andra kvartalet 2010 och som varit aktuella på Arbetsförmedlingen och ej återvänt till sjukförsäkringen var den 31 oktober i kategorier som Arbetsförmedlingen betecknar som arbetslösa. Här ska dock noteras att 173 av dessa 300 personer var matchningsbara och bedömda att kunna ta ett arbete direkt. 63 procent av dem i kategorin arbetssökande var kvinnor och 37 procent män.

4.3.3 I kategorin program med aktivitetsstöd

3 073 personer, knappt 59 procent, av de 5 256 personer som lämnade sjukförsäkringen under det andra kvartalet 2010 och som varit aktuella på Arbetsförmedlingen och ej återvänt till sjukförsäkringen var den 31 oktober i program med aktivitetsstöd. Av dessa 3 073 personer var cirka 40 procent, 1 265 personer, inskrivna i programmet fördjupad kartläggning och vägledning samt cirka 32 procent, 996 personer, inskrivna i programmet arbetslivsinriktad rehabilitering. 73 procent av dem i program med aktivitetsstöd var kvinnor och 27 procent män.

4.3.4 I kategorin inskrivna på Arbetsförmedlingen utan aktivitetsstöd

893 personer, cirka 17 procent, av de 5 256 personer som lämnade sjukförsäkringen under det andra kvartalet 2010 och som varit aktuella på Arbetsförmedlingen och ej återvänt till sjukförsäkringen var den 31 oktober aktuella på Arbetsförmedlingen men deltog inte i program med aktivitetsstöd eller hade ersättning från arbetslöshetsförsäkringen. Könsfördelningen för dem som var inskrivna utan aktivitetsstöd var cirka 68 procent kvinnor och 32 procent män.

4.3.5 I kategorin lämnat Arbetsförmedlingen av annan anledning än arbete

245 personer, knappt 5 procent, av de 5 256 personer som lämnade sjukförsäkringen under det andra kvartalet 2010 och som varit aktuella på Arbetsförmedlingen och ej återvänt till sjukförsäkringen var den 31 oktober avaktualiserade från Arbetsförmedlingen av andra orsaker än arbete. Den övervägande majoriteten av dessa, 184 personer, har lämnat av känd orsak. 34 personer har lämnat Arbetsförmedlingen för annan utbildning än arbetsmarknadsutbildning. Könsfördelningen bland dem som lämnat Arbetsförmedlingen av andra orsaker än arbete var cirka 70 procent kvinnor och 30 procent män.

5. Totalt antal som fått ersättning från sjukförsäkringen efter att ha uppnått maximal tid

Ovan fokuseras det på personer som lämnade sjukförsäkringen och hur stor andel som återvänt. Till denna grupp är det av intresse att lägga de som beviljades någon förmån i anslutning till att de uppnådde maximal tid i förlängd sjukpenning eller tidsbegränsad sjukersättning. Detta för att ge en helhetsbild av vad som hänt med samtliga personer som uppnådde maximal tid i sjukförsäkringen.

5.1 Gruppen som uppnådde maximal tid i sjukförsäkringen vid årsskiftet

Om de 7 055 personer som återvänt till sjukförsäkringen summeras med de 3 588 som blev kvar i sjukförsäkringen är det sammanlagt 10 643 personer som blev kvar i eller återvänt till sjukförsäkringen. Detta motsvarar 60 procent av de 17 843 personer som uppnådde maximal tid i sjukförsäkringen vid årsskiftet. De 3 588 framgår av figur 1 på sidan 6 och utgörs av 2 928 personer som beviljats sjukersättning eller aktivitetsersättning med startdatum den 1 januari eller tidigare och 660 personer som beviljats fortsatt sjukpenning, förlängd sjukpenning på grund av arbetsskada eller förlängd sjukpenning i vissa fall.

5.2 Gruppen som uppnådde maximal tid i sjukförsäkringen under första kvartalet

Om de 2 095 personer som återvänt till sjukförsäkringen summeras med de 2 211 som blev kvar i sjukförsäkringen är det sammanlagt 4 306 personer som blev kvar i eller återvänt till sjukförsäkringen. Detta motsvarar 54 procent av de 8 011 personer som uppnådde maximal tid i sjukförsäkringen under första kvartalet. De 2 211 framgår av figur 3 på sidan 13 och utgörs av 2 055 personer som beviljats sjukersättning eller aktivitetsersättning med startdatum i direkt anslutning till slutdatumet för den tidsbegränsade ersättningen och 156 personer som beviljats fortsatt sjukpenning, förlängd sjukpenning på grund av arbetsskada eller förlängd sjukpenning i vissa fall.

5.3 Gruppen som uppnådde maximal tid i sjukförsäkringen under andra kvartalet

Om de 1 304 personer som återvänt till sjukförsäkringen summeras med de 2 584 som blev kvar i sjukförsäkringen är det sammanlagt 3 888 personer som blev kvar i eller återvänt till sjukförsäkringen. Detta motsvarar 38 procent av de 10 161 personer som uppnådde maximal tid i sjukförsäkringen under andra kvartalet. De 2 584 framgår av figur 5 på sidan 20 och utgörs av 2 425 personer som beviljats sjukersättning eller aktivitetsersättning med startdatum i direkt anslutning till slutdatumet för den tidsbegränsade ersättningen och 159 personer som beviljats fortsatt sjukpenning, förlängd sjukpenning på grund av arbetsskada eller förlängd sjukpenning i vissa fall.

Bilaga 1. Könsuppdelade tabeller

Skillnader mellan dem som har skrivit in sig och dem som inte har skrivit in sig hos Arbetsförmedlingen. Avser de kvinnor som lämnade sjukförsäkringen vid årsskiftet.

	Inskrivnen	Ej inskriven	Samtliga
Andel psykiska diagnoser	46 %	42 %	45 %
Andel sjukdomar i rörelseorganen	31 %	30 %	31 %
Andel övriga diagnoser	23 %	28 %	24 %
Medelålder	46 år	50 år	47 år
Totalt antal personer	8 346	1 151	9 497

Skillnader mellan dem som har skrivit in sig och dem som inte har skrivit in sig hos Arbetsförmedlingen. Avser de män som lämnade sjukförsäkringen vid årsskiftet.

	Inskrivnen	Ej inskriven	Samtliga
Andel psykiska diagnoser	40 %	35 %	39 %
Andel sjukdomar i rörelseorganen	30 %	24 %	30 %
Andel övriga diagnoser	30 %	41 %	31 %
Medelålder	48 år	53 år	48 år
Totalt antal personer	4 224	534	4 758

Skillnader mellan dem som har skrivit in sig och dem som inte har skrivit in sig hos Arbetsförmedlingen. Avser de kvinnor som lämnade sjukförsäkringen under första kvartalet 2010.

	Inskrivnen	Ej inskriven	Samtliga
Andel psykiska diagnoser	49 %	49 %	49 %
Andel sjukdomar i rörelseorganen	29 %	29 %	29 %
Andel övriga diagnoser	22 %	22 %	22 %
Medelålder	45 år	48 år	46 år
Totalt antal personer	3 453	669	4 122

Skillnader mellan dem som har skrivit in sig och dem som inte har skrivit in sig hos Arbetsförmedlingen. Avser de män som lämnade sjukförsäkringen under första kvartalet 2010.

	Inskrivnen	Ej inskrivnen	Samtliga
Andel psykiska diagnoser	46 %	42 %	45 %
Andel sjukdomar i rörelseorganen	26 %	23 %	26 %
Andel övriga diagnoser	27 %	35 %	29 %
Medelålder	46 år	48 år	47 år
Totalt antal personer	1 442	236	1 678

Skillnader mellan dem som har skrivit in sig och dem som inte har skrivit in sig hos Arbetsförmedlingen. Avser de kvinnor som lämnade sjukförsäkringen under andra kvartalet 2010.

	Inskrivnen	Ej inskrivnen	Samtliga
Andel psykiska diagnoser	49 %	50 %	49 %
Andel sjukdomar i rörelseorganen	31 %	29 %	31 %
Andel övriga diagnoser	20 %	21 %	20 %
Medelålder	46 år	48 år	46 år
Totalt antal personer	4 582	825	5 407

Skillnader mellan dem som har skrivit in sig och dem som inte har skrivit in sig hos Arbetsförmedlingen. Avser de män som lämnade sjukförsäkringen under andra kvartalet 2010.

	Inskrivnen	Ej inskrivnen	Samtliga
Andel psykiska diagnoser	48 %	50 %	49 %
Andel sjukdomar i rörelseorganen	26 %	18 %	25 %
Andel övriga diagnoser	26 %	27 %	26 %
Medelålder	46 år	48 år	47 år
Totalt antal personer	1 886	304	2 170

Andelen som återvänt till sjukförsäkringen uppdelat på omfattning. Avser de kvinnor som lämnade sjukförsäkringen vid årsskiftet.

Omfattning dec 2009	Återvänt till sjukförsäkringen		Ej återvänt till sjukförsäkringen		Samtliga	
25 %	434	(36 %)	783	(64 %)	1 217	(100 %)
50 %	956	(49 %)	990	(51 %)	1 946	(100 %)
75 %	239	(52 %)	224	(48 %)	463	(100 %)
100 %	3 058	(52 %)	2 813	(48 %)	5 871	(100 %)

Andelen som återvänt till sjukförsäkringen uppdelat på omfattning. Avser de män som lämnade sjukförsäkringen vid årsskiftet.

Omfattning dec 2009	Återvänt till sjukförsäkringen		Ej återvänt till sjukförsäkringen		Samtliga	
25 %	112	(32 %)	242	(68 %)	354	(100 %)
50 %	430	(49 %)	450	(51 %)	880	(100 %)
75 %	100	(47 %)	114	(53 %)	214	(100 %)
100 %	1 726	(52 %)	1 584	(48 %)	3 310	(100 %)

Andelen som återvänt till sjukförsäkringen uppdelat på omfattning. Avser de kvinnor som lämnade sjukförsäkringen under första kvartalet 2010.

Omfattning	Återvänt till sjukförsäkringen		Ej återvänt till sjukförsäkringen		Samtliga	
25 %	126	(23 %)	422	(77 %)	548	(100 %)
50 %	269	(29 %)	658	(71 %)	927	(100 %)
75 %	87	(44 %)	112	(56 %)	199	(100 %)
100 %	1 018	(42 %)	1 430	(58 %)	2 448	(100 %)

Andelen som återvänt till sjukförsäkringen uppdelat på omfattning. Avser de män som lämnade sjukförsäkringen under första kvartalet 2010.

Omfattning	Återvänt till sjukförsäkringen		Ej återvänt till sjukförsäkringen		Samtliga	
25 %	27	(24 %)	85	(76 %)	112	(100 %)
50 %	105	(34 %)	203	(66 %)	308	(100 %)
75 %	28	(31 %)	61	(69 %)	89	(100 %)
100 %	435	(37 %)	734	(63 %)	1 169	(100 %)

Andelen som återvänt till sjukförsäkringen uppdelat på omfattning. Avser de kvinnor som lämnade sjukförsäkringen under andra kvartalet 2010.

Omfattning	Återvänt till sjukförsäkringen		Ej återvänt till sjukförsäkringen		Samtliga	
25 %	74	(11 %)	596	(89 %)	670	(100 %)
50 %	186	(15 %)	1 059	(85 %)	1 245	(100 %)
75 %	45	(17 %)	223	(83 %)	268	(100 %)
100 %	625	(19 %)	2 599	(81 %)	3 224	(100 %)

Andelen som återvänt till sjukförsäkringen uppdelat på omfattning. Avser de män som lämnade sjukförsäkringen under andra kvartalet 2010.

Omfattning	Återvänt till sjukförsäkringen		Ej återvänt till sjukförsäkringen		Samtliga	
25 %	15	(11 %)	118	(89 %)	133	(100 %)
50 %	53	(14 %)	335	(86 %)	388	(100 %)
75 %	19	(16 %)	103	(84 %)	122	(100 %)
100 %	287	(19 %)	1 240	(81 %)	1 527	(100 %)