

Malmö, 11 oktober 2015

Thomas Behrens
Analysavdelningen

Arbetsmarknadsläget oktober 2015

Skåne län

Den ekonomiska statistiken samt de framåtblickande konjunkturindikatorerna visar att den svenska ekonomin för närvarande har en god tillväxt. Efterfrågan på arbetskraft är betydande. Även Arbetsförmedlingen noterar ett ökat inflöde av lediga platser runtom i landet och ökningen var särskilt stor i Skåne.

Däremot verkar arbetslösheten ha bitit sig fast på en hög nivå. I likhet med de gångna månaderna har arbetslösheten hamnat på en nivå som ligger något över fjolårets nivå. Enbart vissa grupper såsom arbetslösa med kortare arbetslöshetstider, inrikes födda och framför allt ungdomar, noterar en minskad arbetslöshet. Färre har fått arbete jämfört med året innan. Antalet personer som varslats om uppsägning har minskat betydligt, jämfört med det antal som anmäldes till länets arbetsförmedlingar under oktober förra året, och ligger under genomsnittet.

Färre har fått arbete

Under oktober 2015 påbörjade knappt 5 700¹ av samtliga som var inskrivna vid Arbetsförmedlingen i Skåne någon form av arbete, vilket är knappt 600 personer färre än året innan (-9,2 procent). Av de som fick arbete i oktober var knappt 3 800 inskrivna arbetslösa (dvs. öppet arbetslösa eller deltagare i program med aktivitetsstöd) – 1 700 kvinnor och 2 100 män.

Av de arbetslösa som fick arbete var knappt 900 ungdomar mellan 18 och 24 år, drygt 1 200 utrikesfödda samt cirka 400 personer med funktionsnedsättning som medför nedsatt arbetsförmåga. Drygt 400 personer av hela gruppen – dvs. cirka 10 procent – fick ett arbete med stöd.

Färre varslade om uppsägning

En indikator på hur arbetskraftsefterfrågan utvecklas är arbetsgivarnas varsel om kommande uppsägningar. Under oktober månad var närmare 450 personer berörda av varsel om uppsägning i Skåne². Ett år tidigare noterade Arbetsförmedlingen 630 varslade personer. De flesta varselberörda fanns inom tillverkningsindustrin (50 varselberörda).

Antalet nyinskrivna arbetslösa minskar

Antalet nyinskrivna arbetslösa vid Arbetsförmedlingen uppgick till drygt 3 800 under oktober månad. Detta är knappt 200 färre jämfört med oktober 2014 (-4,5 procent). Knappt hälften var födda utanför Sverige.

Jämfört med oktober 2014 minskade antalet nyinskrivna kvinnor med 6,6 procent. Antalet nyinskrivna män minskade i en betydligt långsammare takt (-2,8 procent).

Arbetslösheten ökar något

Antalet inskrivna arbetslösa, dvs. summan av de öppet arbetslösa och arbetssökande i program med aktivitetsstöd, uppgick till drygt 60 700. För ett år sedan var motsvarande siffra

¹ I texten är siffrorna (absoluta tal) avrundade till närmaste hundratal resp. tiotal.

² Det aktuella antalet ligger under den nivå som betraktas som ett normalt varselläge (cirka 460 varslade).

ARBETSFÖRMEDLINGEN

Vi medverkar till att arbetsgivare får rätt arbetskraft och att arbetssökande kan få jobb.
Ring oss på 0771-60 00 00 eller besök närmaste arbetsförmedling.
www.arbetsformedlingen.se

knappt 59 900. Detta är en förhållandevis svag ökning med drygt 800 personer eller 1,4 procent under de senaste tolv månaderna. Det är fjärde gången i rad som antalet arbetslösa legat över fjolårets nivå trots att efterfrågan på arbetskraft är obrutet stark. Även i andra län tenderar antalet arbetslösa att åter gå uppåt, till exempel i Uppsala, Blekinge, Kalmar och Hallands län. I riket som helhet har dock antalet arbetslösa sjunkit med 0,2 procent jämfört med året innan.

I Skåne var 10,1 procent av den registerbaserade arbetskraften inskrivna som arbetslösa i slutet av oktober månad. I riket som helhet låg arbetslösheten på 7,8 procent.

Fler män än kvinnor är öppet arbetslösa eller programdeltagare. I Skåne var drygt 27 300 kvinnor respektive drygt 33 400 män inskrivna som arbetslösa i slutet av oktober 2015. Arbetslösheten uppgick till 9,3 procent respektive 10,8 procent. I jämförelse med oktober 2014 har antalet inskrivna arbetslösa kvinnor ökat med 2,2 procent och antalet arbetslösa män med 0,7 procent. På riksnivå har antalet arbetslösa kvinnor och män sjunkit med 0,4 respektive 0,1 procent.

Antalet arbetslösa ungdomar fortsätter att minska. I slutet av oktober uppgick antalet inskrivna arbetslösa ungdomar mellan 18 och 24 år till nästan 11 500 personer, motsvarande 17,3 procent av den registerbaserade arbetskraften. Jämfört med samma månad i fjol är detta en minskning med nästan 1 300 personer eller 10,1 procent. I riket som helhet uppgick arbetslösheten till 13,3 procent.

Arbetslösheten ökar bland utrikesfödda, men minskar bland inrikes födda. Antalet utrikesfödda arbetslösa eller programdeltagare uppgick till knappt 31 800 personer, motsvarande 25,9 procent av arbetskraften (riket 21,8 procent). I jämförelse med oktober 2014 har gruppen ökat med nästan 3 200 personer eller 11,2 procent.

Antalet utrikesfödda arbetslösa överstiger antalet inrikes födda arbetslösa sedan april i år. Nästan 67 procent av utrikesfödda är arbetslösa födda utanför Europa. En del av de dessa är flyktingar eller anhöriga till flyktingar. Drygt 8 100 arbetslösa hade erhållit uppehållstillstånd under de senaste 36 månaderna och gruppen ökar mycket snabbt i Skåne (32 procent under ett år).

I slutet av oktober 2015 noterades nästan 29 000 arbetslösa inrikes födda, motsvarande 6,0 procent av arbetskraften. Antalet har minskat med 7,5 procent mellan oktober 2014 och 2015.

Antalet inskrivna med kortare tider i arbetslöshet minskar. Den minskning i antalet inskrivna arbetslösa som har skett den senaste månaden har i stor utsträckning skett i gruppen *arbetslösa som varit utan arbete i högst ett år*. I oktober hade knappt 36 100 inskrivna varit utan arbete högst ett år, vilket är knappt 900 färre än motsvarande månad året innan (-2,4 procent). Antalet med längre tider utan arbete fortsätter emellertid att öka (+1 700 eller +7,4 procent) och uppgick till knappt 24 700 i slutet av rapportmånaden.

Skillnaderna är stora mellan länets kommuner. Inom länet finns både kommuner som – även i riksperspektivet – har mycket låg arbetslöshet, och kommuner som har arbetslöshetsnivåer som ligger bland de högsta i landet (se kartbild och tabell). Arbetslösheten var lägst i Lomma (3,2 procent av den registerbaserade arbetskraften) och högst i Malmö med 15,2 procent.

Storstaden Malmö sticker ut. Malmö hade landets näst högsta arbetslöshetsprocent³ och skiljer sig markant från de två andra storstäderna. I Stockholm låg arbetslösheten på 6,4 procent

³ Den högsta arbetslösheten hade Södertälje (15,3 procent). Den registerbaserade arbetslösheten tar inte hänsyn till att cirka 9 000 Malmöbor arbetspendlar till Danmark. Inkluderas arbetspendlingen i beräkningen skulle arbetslösheten sjunka med 0,7 procentenheter.

ARBETSFÖRMEDLINGEN

Vi medverkar till att arbetsgivare får rätt arbetskraft och att arbetssökande kan få jobb.
Ring oss på 0771-60 00 00 eller besök närmaste arbetsförmedling.
www.arbetsformedlingen.se

och i Göteborg på 8,3 procent. Den fortsatt höga arbetslösheten i Malmö har bl.a. sin förklaring i att Malmö har en relativt hög andel arbets sökande med en mycket svag ställning på arbetsmarknaden. Tre av tio av Malmö 22 700 arbetslösa hade högst för gymnasial utbildning. **Ungdomsarbetslösheten varierar mellan de olika kommunerna.** Den högsta noteringen hade Bromölla med 28,7 procent, vilket var högst i hela landet. Den näst högsta ungdomsarbetslösheten i länet hade Östra Göinge med 25,1 procent, den lägsta hade Lomma med 6,7 procent.

Antalet öppet arbetslösa minskar

Antalet kvarstående öppet arbetslösa uppgick till drygt 32 000 personer eller 5,3 procent av den registerbaserade arbetskraften i slutet av oktober 2015. Antalet minskade med knappt 600 personer eller 1,8 procent jämfört med året innan.

Fler arbetssökande i program med aktivitetsstöd

Knappt 28 700 personer, eller 4,8 procent av den registerbaserade arbetskraften, var arbets sökande i program med aktivitetsstöd i slutet av oktober månad. Detta är en ökning i jämförelse med oktober 2014 med knappt 300 personer eller 0,9 procent. Flest deltog i jobb- och utvecklingsgarantin, 17 500 deltagare, därav knappt 6 000 i programmets sysselsättningsfas. Antalet arbetssökande ungdomar i program med aktivitetsstöd har minskat med 800 deltagare eller 11,0 procent mellan oktober 2014 och 2015. I slutet av oktober 2015 uppgick antalet till cirka 6 600 deltagare. I det största arbetsmarknadspolitiska programmet för unga – Jobbgarantin för ungdomar – deltog drygt 4 200 arbetssökande. Antalet har minskat med 800 personer jämfört med året innan.

Färre arbetssökande i arbete med stöd

Knappt 12 300 personer eller 2,0 procent av arbetskraften i Skåne hade olika former av arbete med stöd under oktober månad. Detta innebär en minskning med knappt 1 000 personer jämfört med föregående år. Av dessa var drygt 10 100 sysselsatta i särskilda insatser för personer med funktionsnedsättning. Knappt 3 400 personer hade anställning med lönebidrag.

Utöver gruppen *arbetssökande i arbete med stöd* hade knappt 7 000 personer ett **nystartsjobb** i slutet av oktober i år. Anställningsformen innebär en ekonomisk ersättning till en arbetsgivare som anställer en person som stått utanför arbetslivet en längre tid.

Knappt 100 ungdomar hade en **yrkesintroduktionsanställning**. Yrkesintroduktion är ett ekonomiskt stöd till arbetsgivare som anställer ungdomar mellan 15-24 år. Anställningen ska innehålla utbildning/handledning om minst 15 procent av arbetstiden.

Fortsatt stort platsinflöde

Antalet lediga platser som anmäldes till länets arbetsförmedlingar uppgick till knappt 11 500⁴ under oktober 2015, vilket är knappt 3 700 fler än för ett år sedan (+47,0 procent). I riket som helhet ökade inflödet av lediga platser med 21 200 mellan oktober 2014 och 2015 (+30,0 procent). Flest nyanmälda platser finns inom branschgrupperna *Finansiell verksamhet och företagstjänster, Vård- och omsorg, Utbildning* samt *Handel*.

⁴ Det finns en stor osäkerhet i platsstatistiken. Registreringen av platser kontrolleras men dubbla annonseringar har blivit vanligare i takt med att fler och fler företag själva lägger upp sina annonser på Arbetsförmedlingens hemsida.

ARBETSFÖRMEDLINGEN

Vi medverkar till att arbetsgivare får rätt arbetskraft och att arbetssökande kan få jobb.
Ring oss på 0771-60 00 00 eller besök närmaste arbetsförmedling.
www.arbetsformedlingen.se

Fakta om statistiken

Notera att den arbetslöshetsstatistik som Arbetsförmedlingen redovisar inte är den officiella arbetslösheten utan att den istället redovisas av Statistiska centralbyrån (SCB) i deras Arbetskraftsundersökning (AKU).

Arbetsförmedlingens arbetslöshetsstatistik bygger på olika kategorier av arbetssökande som är inskrivna på Arbetsförmedlingen. En av dessa är *öppet arbetslösa* – alltså de som saknar, aktivt söker och omgående kan ta ett arbete. En annan är *sökande i program med aktivitetsstöd*. Dessa två grupper benämns tillsammans *inskrivna arbetslösa*. Andelen öppet arbetslösa och/eller sökande i program med aktivitetsstöd anges numera i förhållande till en registerbaserad arbetskraft.

[Mer information om Arbetsförmedlingens verksamhetsstatistik](#)

[Mer information om SCB:s arbetskraftsundersökning](#)

November månads arbetsmarknadsstatistik publiceras den 14 december 2015.

ARBETSFÖRMEDLINGEN

Vi medverkar till att arbetsgivare får rätt arbetskraft och att arbetssökande kan få jobb.

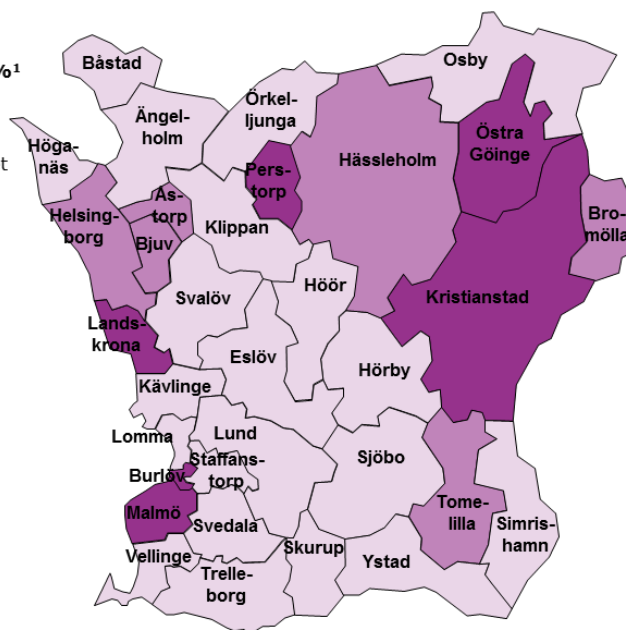
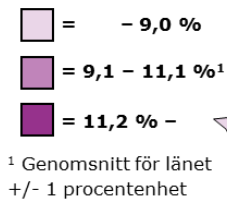
Ring oss på 0771-60 00 00 eller besök närmaste arbetsförmedling.

www.arbetsformedlingen.se

Inskrivna arbetslösa 16 – 64 år som andel (%) av den registerbaserade arbetskraften

Skåne län

Oktober 2015



*Förändring i procentenheter jämfört med motsvarande period föregående år

Kommun	Inskrivna arbetslösa	Förändring i procentenheter*
Malmö	15,2%	0,3
Landskrona	15,0%	0,2
Perstorp	12,9%	0,3
Östra Göinge	12,4%	0,6
Burlöv	11,3%	0,1
Kristianstad	11,2%	0,1
Helsingborg	10,9%	0,2
Bromölla	10,8%	0,3
Hässleholm	10,4%	0,1
Åstorp	10,4%	-0,9
Skåne län	10,1%	0,1
Bjuv	9,7%	-0,4
Tomelilla	9,1%	-0,1
Örkeljunga	8,7%	-0,4
Klippan	8,3%	0,1
Trelleborg	8,2%	-0,5
Osby	8,0%	0,2
Eslöv	8,0%	0,0
Svalöv	7,8%	0,1
Riket	7,8%	-0,1
Simrishamn	7,7%	0,4
Skurup	7,6%	-0,2
Ängelholm	7,0%	-0,2
Hörby	6,4%	0,2
Båstad	6,4%	-0,5
Höör	6,1%	-0,2
Ystad	6,0%	0,1
Lund	5,7%	-0,1
Sjöbo	5,6%	-0,1
Höganäs	5,6%	-0,1
Svedala	5,3%	-0,1
Kävlinge	5,0%	-0,2
Staffanstorps	4,8%	-0,4
Vellinge	4,4%	-0,2
Lomma	3,2%	-0,3

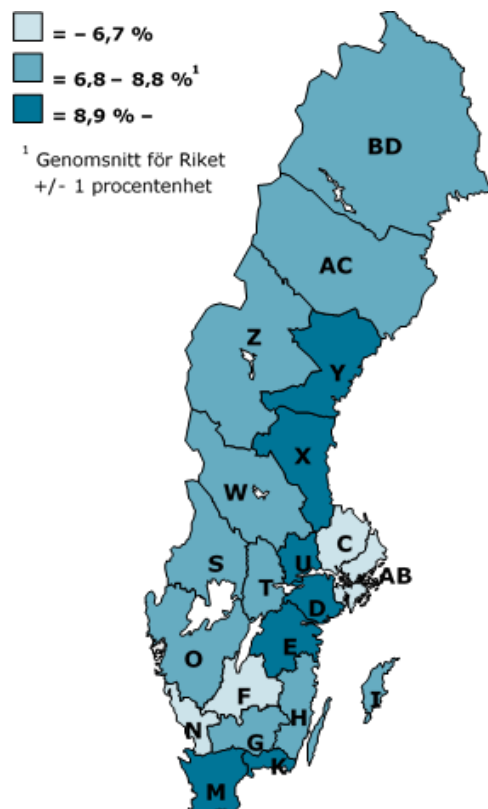
ARBETSFÖRMEDLINGEN

Vi medverkar till att arbetsgivare får rätt arbetskraft och att arbetssökande kan få jobb.
Ring oss på 0771-60 00 00 eller besök närmaste arbetsförmedling.
www.arbetsformedlingen.se

Inskrivna arbetslösa 16 – 64 år som andel (%) av den registerbaserade arbetskraften

Riket

Oktober 2015



	Län	Inskrivna arbetslösa	Förändring i procentenheter*
X	Gävleborgs län	11,3%	0,3
K	Blekinge län	11,0%	0,2
D	Södermanlands län	10,8%	0,4
M	Skåne län	10,1%	0,1
U	Västmanlands län	9,6%	0,2
Y	Västernorrlands län	9,2%	-0,1
E	Östergötlands län	9,0%	-0,2
G	Kronobergs län	8,5%	0,0
S	Värmlands län	8,4%	-0,3
T	Örebro län	8,3%	0,0
	Riket	7,8%	-0,1
H	Kalmar län	7,7%	0,0
I	Gotlands län	7,6%	-0,6
Z	Jämtlands län	7,3%	-0,4
BD	Norrbottnens län	7,2%	0,0
W	Dalarnas län	7,2%	0,3
O	Västra Götalands län	7,1%	-0,3
AC	Västerbottens län	6,9%	-0,2
F	Jönköpings län	6,7%	-0,1
AB	Stockholms län	6,4%	-0,1
N	Hallands län	6,3%	0,1
C	Uppsala län	5,6%	0,2

* Förändring i procentenheter jämfört med motsvarande period föregående år

ARBETSFÖRMEDLINGEN

Vi medverkar till att arbetsgivare får rätt arbetskraft och att arbetssökande kan få jobb.
Ring oss på 0771-60 00 00 eller besök närmaste arbetsförmedling.
www.arbetsformedlingen.se